



УПРАВЛЕНИЕ ФЕДЕРАЛЬНОЙ СЛУЖБЫ  
ГОСУДАРСТВЕННОЙ СТАТИСТИКИ  
ПО КРАСНОЯРСКОМУ КРАЮ,  
РЕСПУБЛИКЕ ХАКАСИЯ И РЕСПУБЛИКЕ ТЫВА

# Естественное движение населения в Красноярском крае



январь-сентябрь 2023 года



# Естественное движение населения

Красноярский край

январь-сентябрь 2023 года

- 01 Показатели естественного движения населения (естественный прирост, убыль (-), число зарегистрированных родившихся и умерших)
- 02 Число зарегистрированных браков
- 03 Число зарегистрированных разводов



# ЕСТЕСТВЕННОЕ ДВИЖЕНИЕ НАСЕЛЕНИЯ

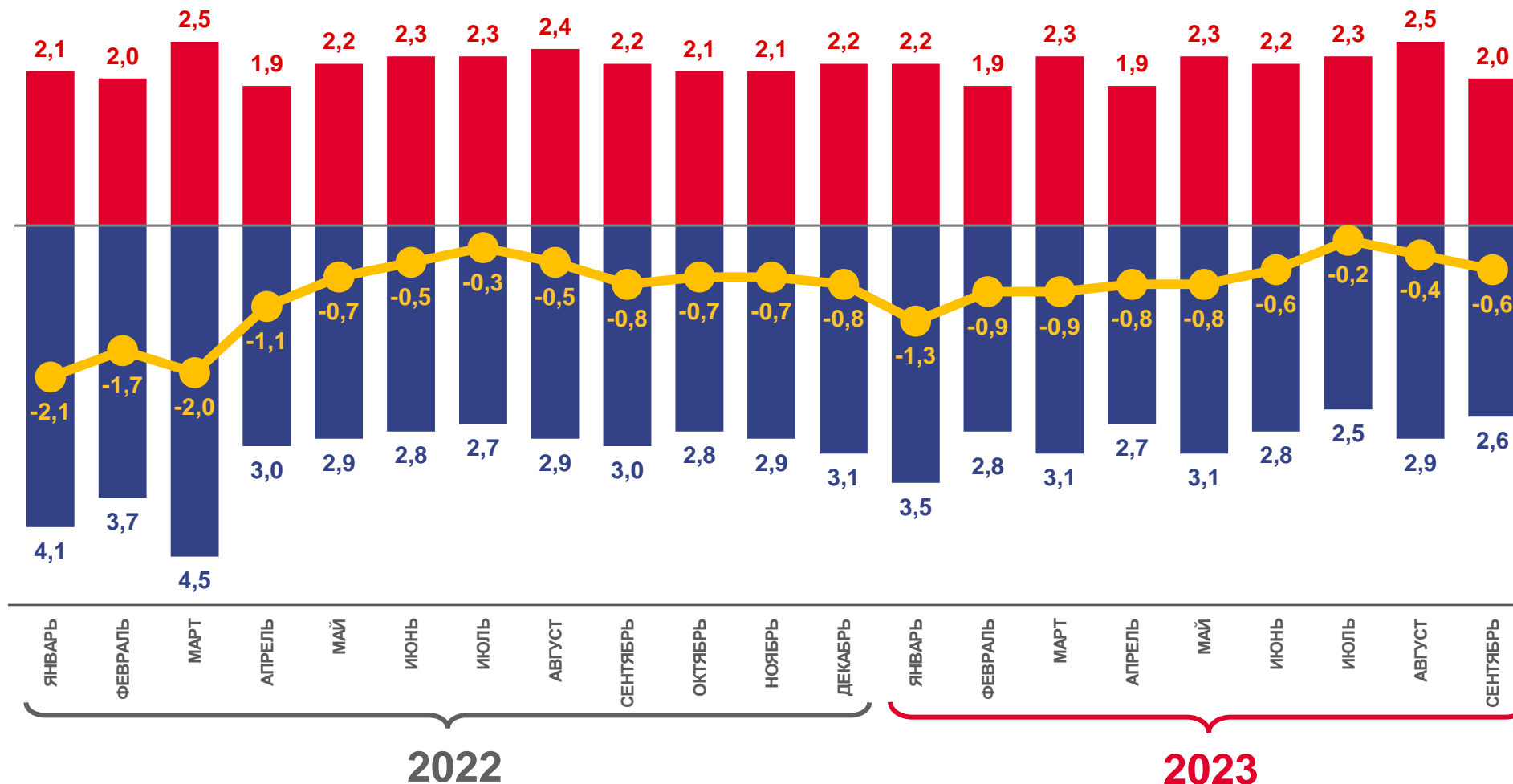
ТЫС. ЧЕЛОВЕК

Январь-сентябрь  
2023 года

Естественный прирост,  
убыль (-)

**-6,4**

ТЫС. ЧЕЛОВЕК



Число родившихся

Число умерших

Естественный прирост, убыль (-)





# КОЭФИЦИЕНТЫ ЕСТЕСТВЕННОГО ПРИРОСТА, УБЫЛИ (-) НАСЕЛЕНИЯ

в расчете на 1000 человек населения\*



**-3,0**

январь-сентябрь  
2023 года

**-4,6**

январь-сентябрь  
2022 года

Красноярский край



**-3,9**

январь-сентябрь  
2023 года

**-4,9**

январь-сентябрь  
2022 года

Сибирский федеральный округ

Январь-сентябрь 2023 года



\* При расчете используется численность населения с учетом итогов Всероссийской переписи населения 2020 г.





# ЧИСЛО ЗАРЕГИСТРИРОВАННЫХ РОДИВШИХСЯ

человек

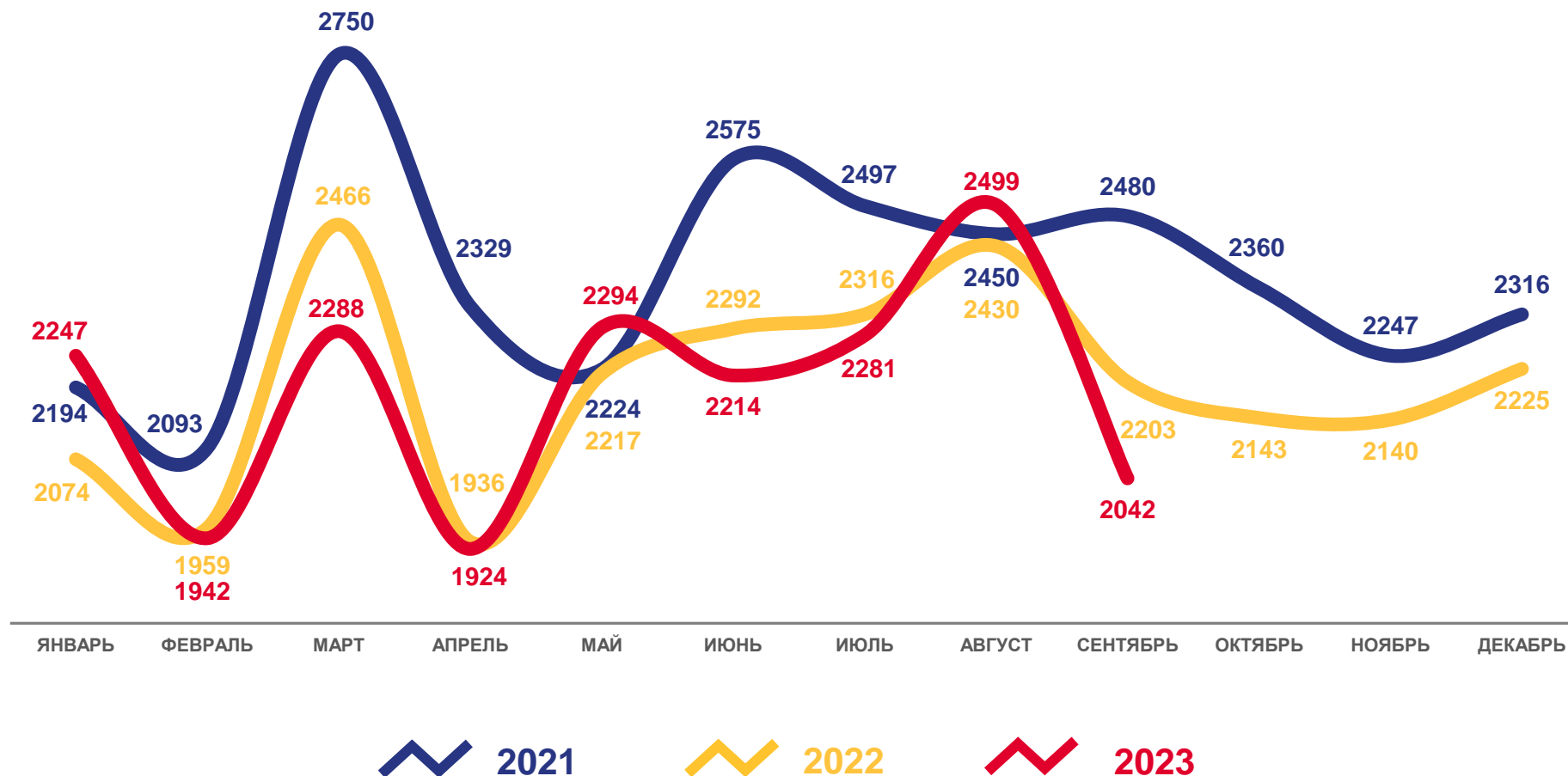
Январь-сентябрь  
2023 года

**19 731**

человек

**99,2**

к январю-сентябрю  
2022 года





# КОЭФИЦИЕНТЫ РОЖДАЕМОСТИ НАСЕЛЕНИЯ

в расчете на 1000 человек населения\*



9,3

январь-сентябрь  
2023 года

9,3

январь-сентябрь  
2022 года

Красноярский край



9,0

январь-сентябрь  
2023 года

9,3

Январь-сентябрь  
2022 года

Сибирский федеральный округ

Январь-сентябрь 2023 года



\* При расчете используется численность населения с учетом итогов Всероссийской переписи населения 2020 г.





# ЧИСЛО ЗАРЕГИСТРИРОВАННЫХ УМЕРШИХ

человек

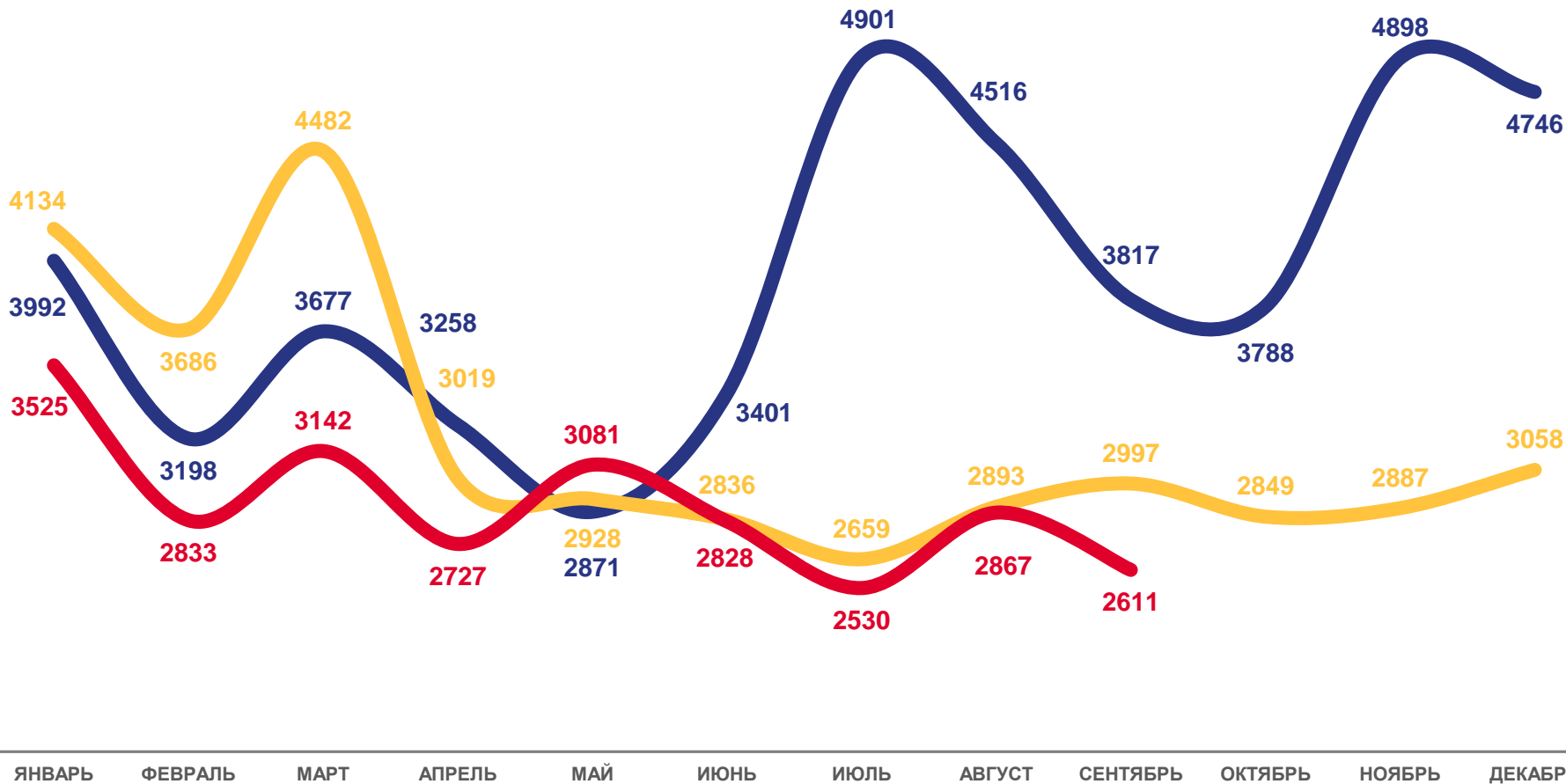
Январь-сентябрь  
2023 года

**26 144**

человека

**88,2%**

к январю-сентябрю  
2022 года



2021

2022

2023





1000 чел.

# КОЭФФИЦИЕНТЫ СМЕРТНОСТИ НАСЕЛЕНИЯ

в расчете на 1000 человек населения\*



12,3

январь-сентябрь  
2023 года

13,9

январь-сентябрь  
2022 года

Красноярский край



12,9

январь-сентябрь  
2023 года

14,2

январь-сентябрь  
2022 года

Сибирский федеральный округ

Январь-сентябрь 2023 года



\* При расчете используется численность населения с учетом итогов Всероссийской переписи населения 2020 г.





# ЧИСЛО ЗАРЕГИСТРИРОВАННЫХ БРАКОВ

единиц

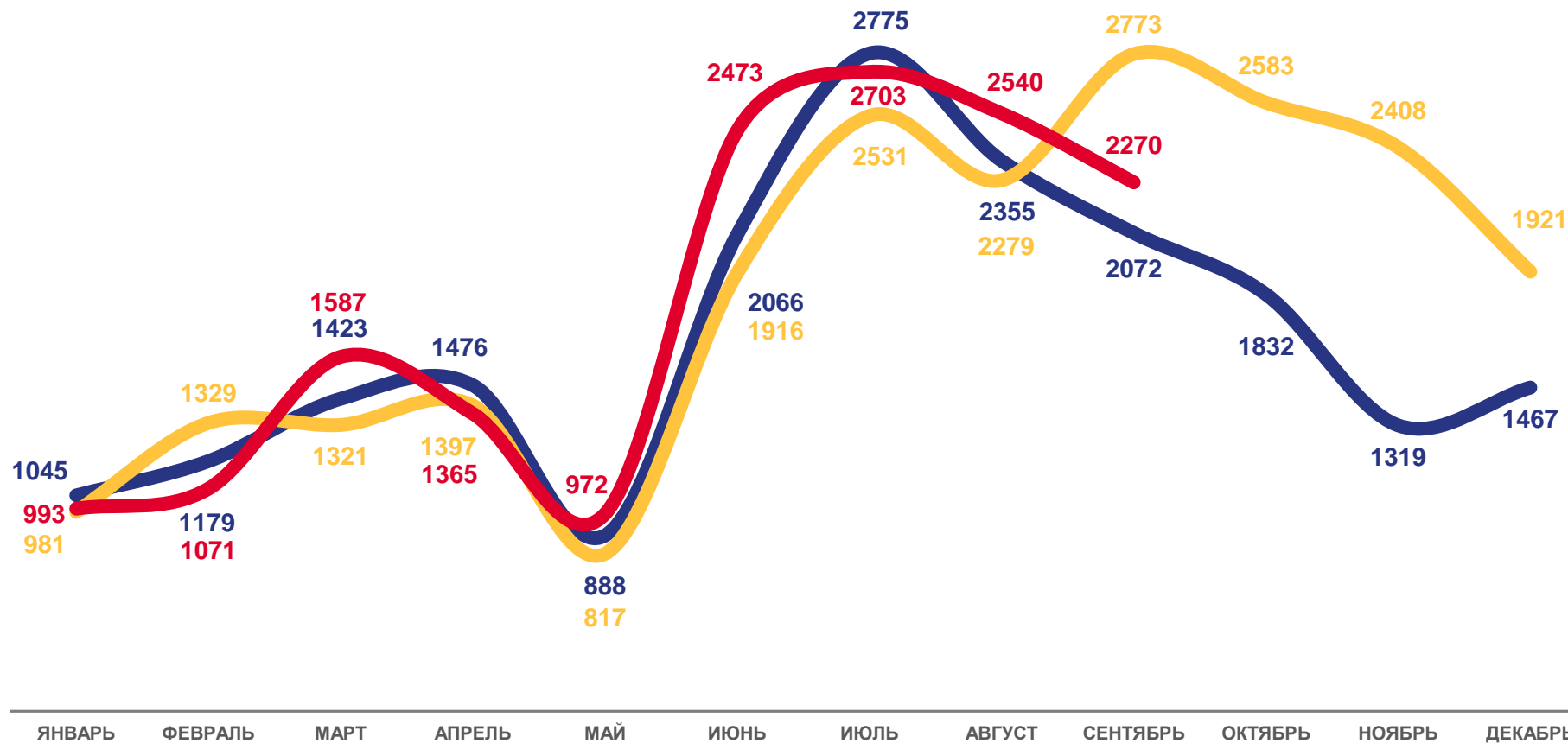
Январь-сентябрь  
2023 года

**15 974**

единицы

**104,1%**

к январю-сентябрю  
2022 года



2021

2022

2023





# КОЭФФИЦИЕНТЫ БРАЧНОСТИ НАСЕЛЕНИЯ

в расчете на 1000 человек населения\*



7,5

январь-сентябрь  
2023 года

7,2

январь-сентябрь  
2022 года

Красноярский край



7,1

январь-сентябрь  
2023 года

7,2

январь-сентябрь  
2022 года

Сибирский федеральный округ

Январь-сентябрь 2023 года



\* При расчете используется численность населения с учетом итогов Всероссийской переписи населения 2020 г.





# ЧИСЛО ЗАРЕГИСТРИРОВАННЫХ РАЗВОДОВ

единиц

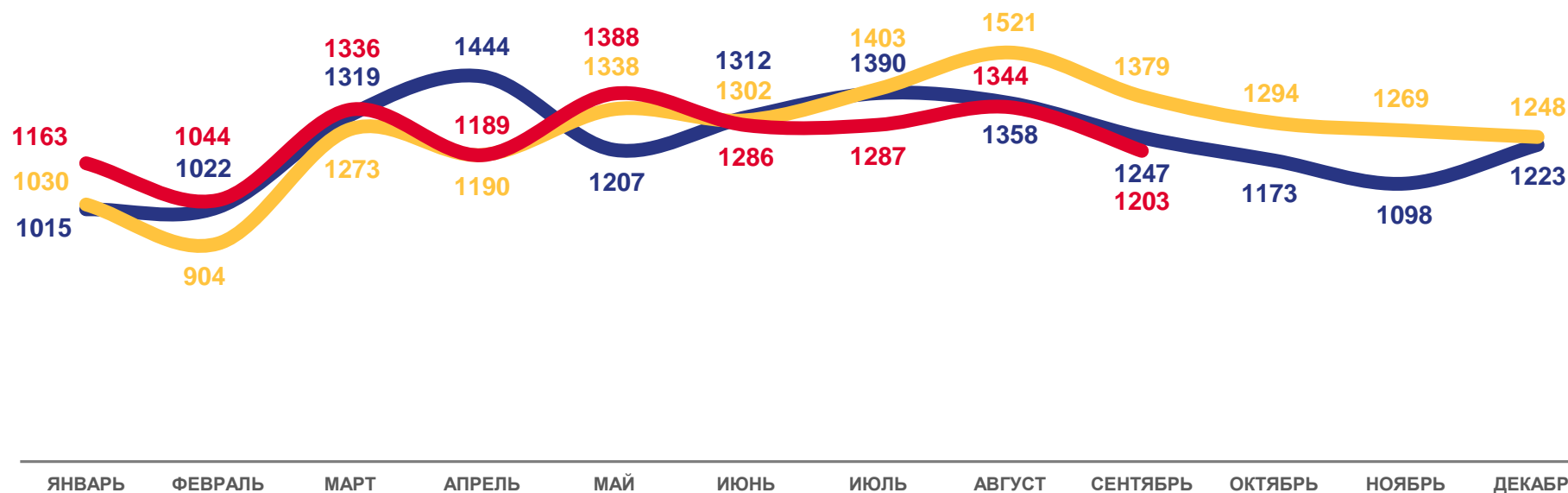
Январь-сентябрь  
2023 года

## 11 240

единиц

## 99,1%

к январю-сентябрю  
2022 года



2021

2022

2023





# КОЭФИЦИЕНТЫ РАЗВОДИМОСТИ НАСЕЛЕНИЯ

в расчете на 1000 человек населения\*



**5,3**

январь-сентябрь  
2023 года

**5,3**

январь-сентябрь  
2022 года

Красноярский край



**5,0**

январь-сентябрь  
2023 года

**5,0**

январь-сентябрь  
2022 года

Сибирский федеральный округ

Январь-сентябрь 2023 года



\* При расчете используется численность населения с учетом итогов Всероссийской переписи населения 2020 г.

